

Foråret 2018

Information	2
Besvarelser medtaget i denne rapport	2
Fysiske: Skolens fysiske rammer	3
Er det rart at være i dit klasseværelse?	3
Har du mulighed for at lege udenfor i frikvartererne?	4
Har du plads nok til dit overtøj på skolen?	5
Har skolen nogle gode områder til at lave idræt på?	6
Har skolen nogle gode toiletter?	7
Synes du, at der er plads nok i dit klasseværelse?	8
Fysiske: Sikkerhed	9
Er du kommet alvorligt til skade på skolen?	9
Kan du altid finde en voksen, når der er frikvarter?	10
Synes du, at det virker farligt at lege på legepladsen eller på skolens område?	11
Ved du, hvad du skal gøre, hvis der udbryder brand på skolen?	12
Æstetiske/Fysiske: Indeklima	13
Er der tit en dårlig lugt i klassen?	13
Har du det tit for koldt i klassen?	14
Har du det tit for varmt i klassen?	15
Har du tit hovedpine i skolen?	16
Psykiske: Drillerier	17
Føler du at dine lærere vil hjælpe dig, hvis du bliver drillet?	17
Har din klasse regler for, hvordan I skal være over for hinanden?	18
Bliver du tit drillet på skolen, så du bliver ked af det?	19
Har du på skolen set andre blive drillet, så de er blevet kede af det?	20
Har du været med til at drille andre på din skole, så de er blevet kede af det?	21
Har du oplevet at dine lærere har drillet dig, så du er blevet ked af det?	22
Er der nogen i din klasse der tit bliver drillet, så de bliver kede af det?	23

Information

Besvarelser medtaget i denne rapport

Filtrer på køn	Er medtaget i dette diagram
Dreng/mænd	X
Piger/kvinder	X

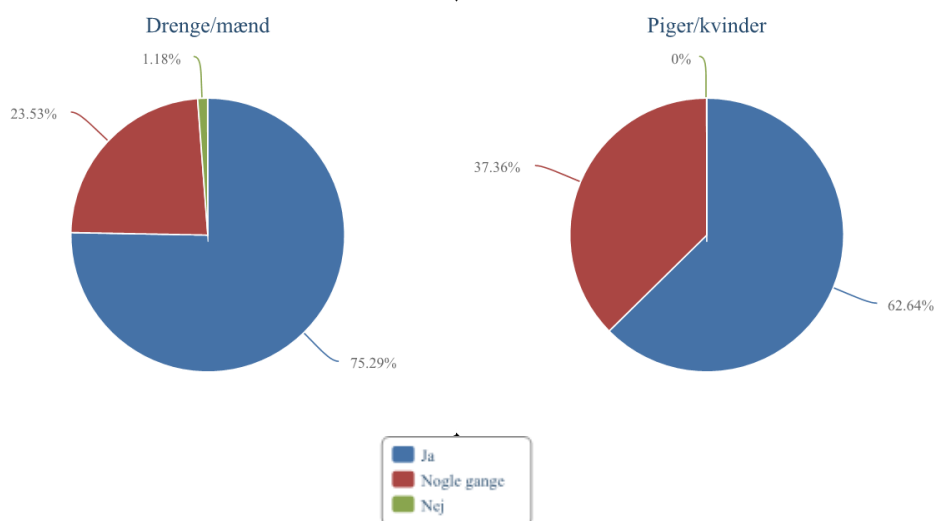
Filtrer på årgange	Er medtaget i dette diagram
1. årgang	X
3. årgang	X
5. årgang	X
7. årgang	X
9. årgang	X

Fysiske: Skolens fysiske rammer

Er det rart at være i dit klasseværelse?

Valgmuligheder	Dreng/mand	Pige/kvinde
Ja	64	57
Nogle gange	20	34
Nej	1	0
Antal deltagere, der har besvaret dette spørgsmål	85	91

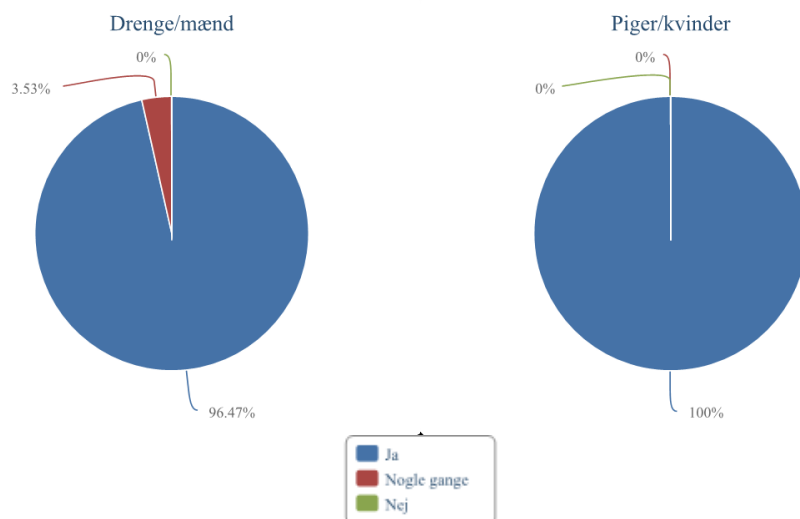
Valgmuligheder	Dreng/mand	Pige/kvinde
Ja	75,29 %	62,64 %
Nogle gange	23,53 %	37,36 %
Nej	1,18 %	0,00 %



Har du mulighed for at lege udenfor i frikvartererne?

Valgmuligheder	Dreng/mand	Pige/kvinde
Ja	82	91
Nogle gange	3	0
Nej	0	0
Antal deltagere, der har besvaret dette spørgsmål	85	91

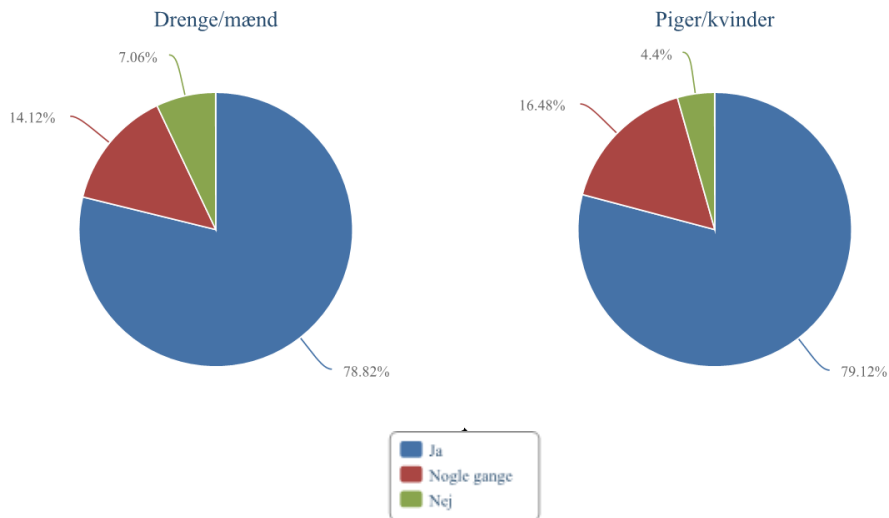
Valgmuligheder	Dreng/mand	Pige/kvinde
Ja	96,47 %	100,00 %
Nogle gange	3,53 %	0,00 %
Nej	0,00 %	0,00 %



Har du plads nok til dit overtøj på skolen?

Valgmuligheder	Dreng/mand	Pige/kvinde
Ja	67	72
Nogle gange	12	15
Nej	6	4
Antal deltagere, der har besvaret dette spørgsmål	85	91

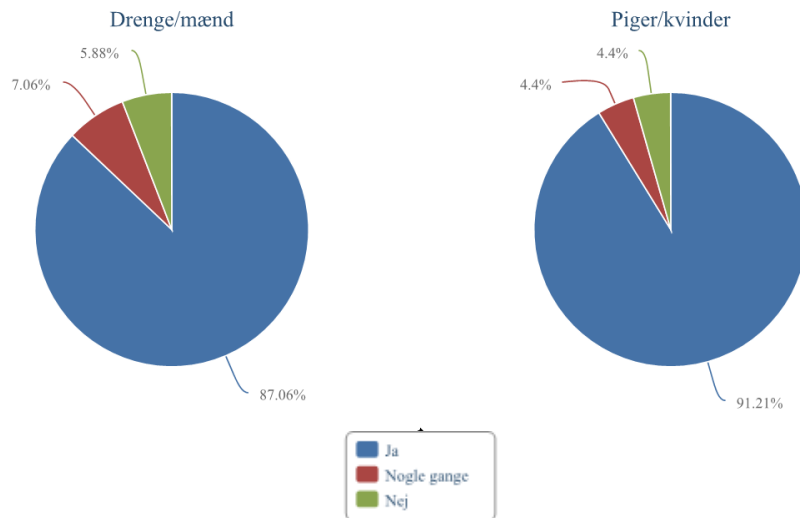
Valgmuligheder	Dreng/mand	Pige/kvinde
Ja	78,82 %	79,12 %
Nogle gange	14,12 %	16,48 %
Nej	7,06 %	4,40 %



Har skolen nogle gode områder til at lave idræt på?

Valgmuligheder	Dreng/mand	Pige/kvinde
Ja	74	83
Nogle gange	6	4
Nej	5	4
Antal deltagere, der har besvaret dette spørgsmål	85	91

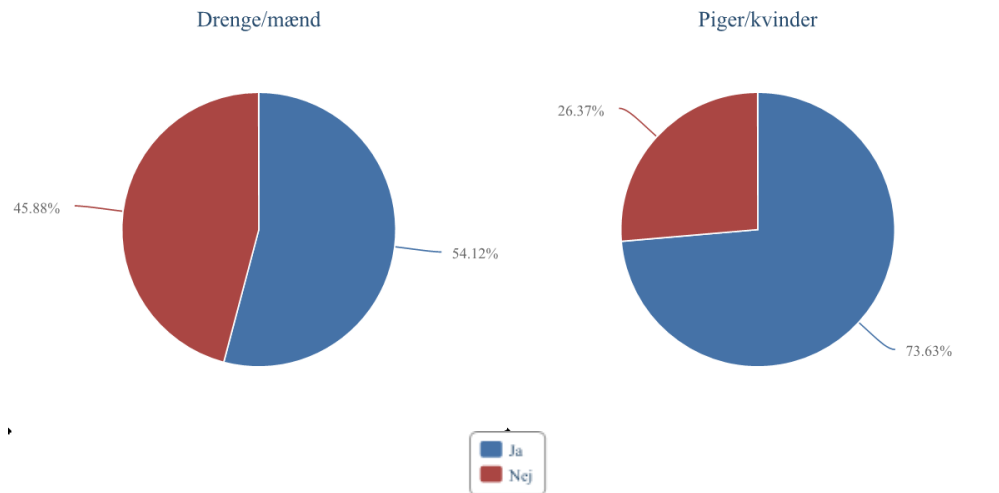
Valgmuligheder	Dreng/mand	Pige/kvinde
Ja	87,06 %	91,21 %
Nogle gange	7,06 %	4,40 %
Nej	5,88 %	4,40 %



Har skolen nogle gode toiletter?

Valgmuligheder	Dreng/mand	Pige/kvinde
Ja	46	67
Nej	39	24
Antal deltagere, der har besvaret dette spørgsmål	85	91

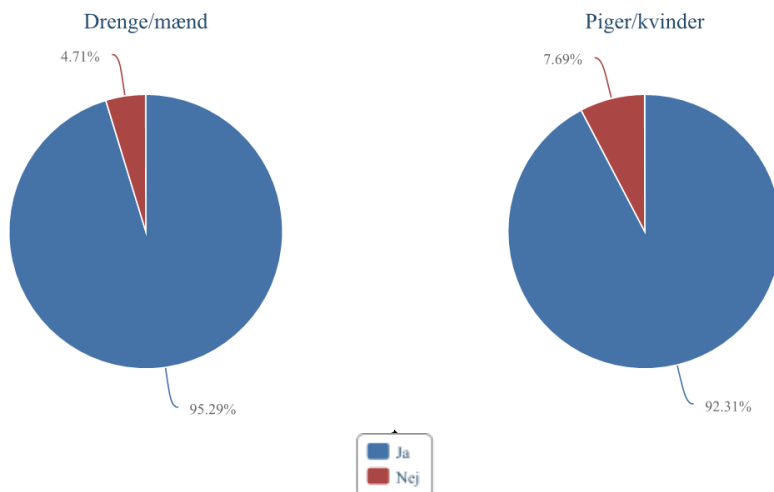
Valgmuligheder	Dreng/mand	Pige/kvinde
Ja	54,12 %	73,63 %
Nej	45,88 %	26,37 %



Synes du, at der er plads nok i dit klasseværelse?

Valgmuligheder	Dreng/mand	Pige/kvinde
Ja	81	84
Nej	4	7
Antal deltagere, der har besvaret dette spørgsmål	85	91

Valgmuligheder	Dreng/mand	Pige/kvinde
Ja	95,29 %	92,31 %
Nej	4,71 %	7,69 %

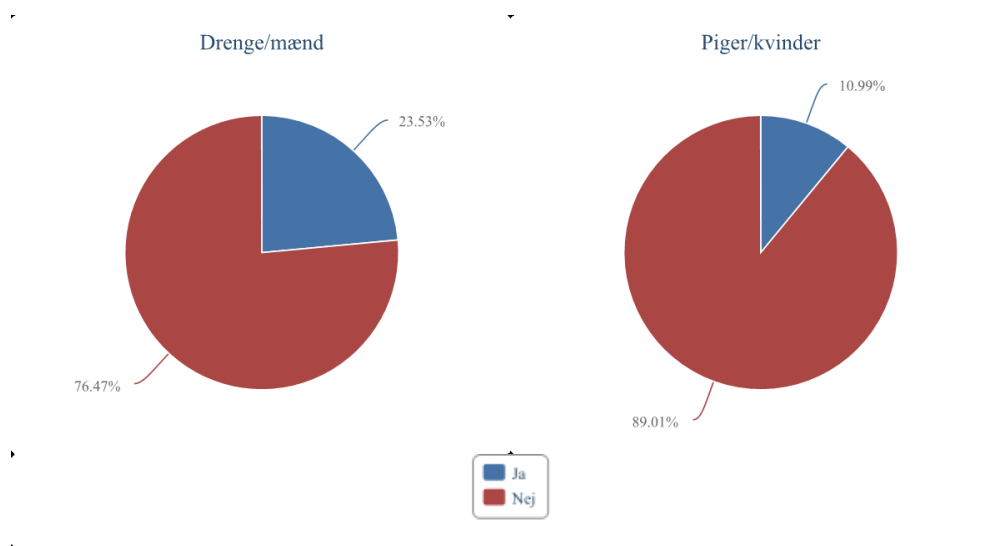


Fysiske: Sikkerhed

Er du kommet alvorligt til skade på skolen?

Valgmuligheder	Dreng/mand	Pige/kvinde
Ja	20	10
Nej	65	81
Antal deltagere, der har besvaret dette spørgsmål	85	91

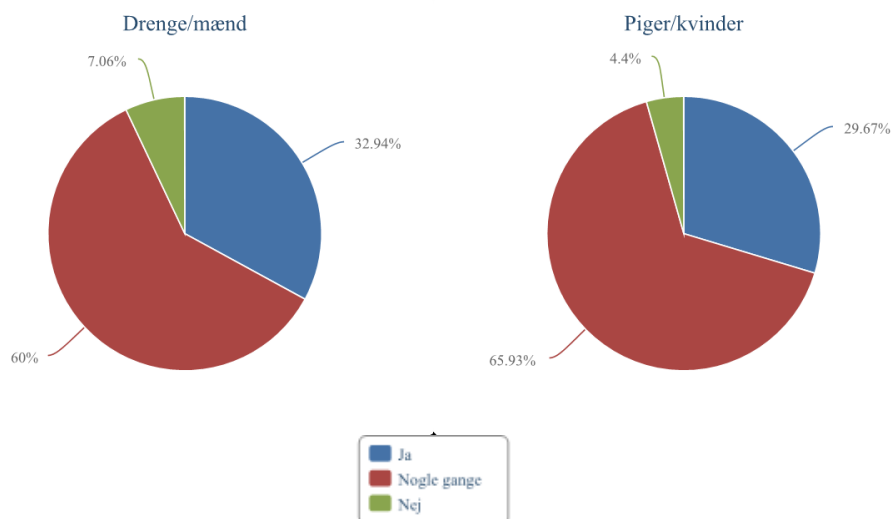
Valgmuligheder	Dreng/mand	Pige/kvinde
Ja	23,53 %	10,99 %
Nej	76,47 %	89,01 %



Kan du altid finde en voksen, når der er frikvarter?

Valgmuligheder	Dreng/mand	Pige/kvinde
Ja	28	27
Nogle gange	51	60
Nej	6	4
Antal deltagere, der har besvaret dette spørgsmål	85	91

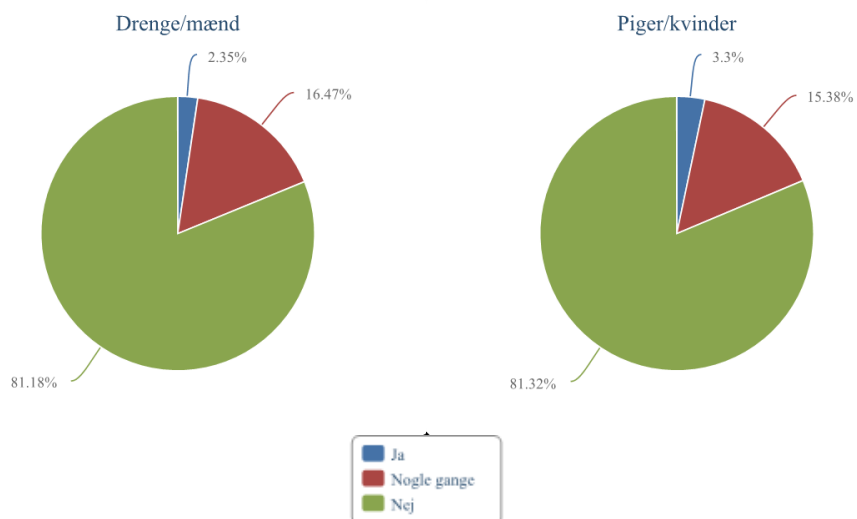
Valgmuligheder	Dreng/mand	Pige/kvinde
Ja	32,94 %	29,67 %
Nogle gange	60,00 %	65,93 %
Nej	7,06 %	4,40 %



Synes du, at det virker farligt at lege på legepladsen eller på skolens område?

Valgmuligheder	Dreng/mand	Pige/kvinde
Ja	2	3
Nogle gange	14	14
Nej	69	74
Antal deltagere, der har besvaret dette spørgsmål	85	91

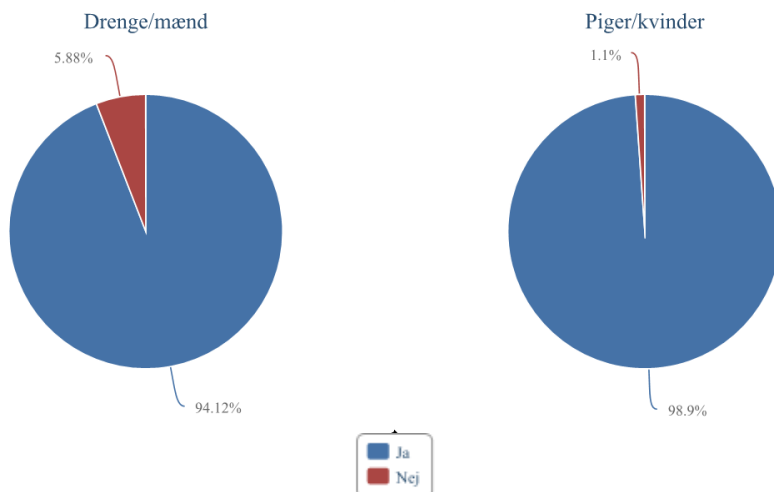
Valgmuligheder	Dreng/mand	Pige/kvinde
Ja	2,35 %	3,30 %
Nogle gange	16,47 %	15,38 %
Nej	81,18 %	81,32 %



Ved du, hvad du skal gøre, hvis der udbræder brand på skolen?

Valgmuligheder	Dreng/mand	Pige/kvinde
Ja	80	90
Nej	5	1
Antal deltagere, der har besvaret dette spørgsmål	85	91

Valgmuligheder	Dreng/mand	Pige/kvinde
Ja	94,12 %	98,90 %
Nej	5,88 %	1,10 %

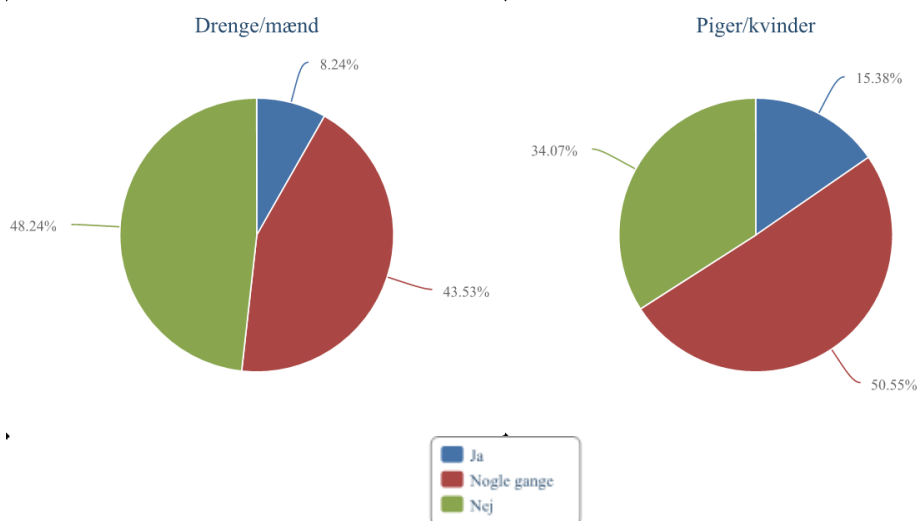


Æstetiske/Fysiske: Indeklima

Er der tit en dårlig lugt i klassen?

Valgmuligheder	Dreng/mand	Pige/kvinde
Ja	7	14
Nogle gange	37	46
Nej	41	31
Antal deltagere, der har besvaret dette spørgsmål	85	91

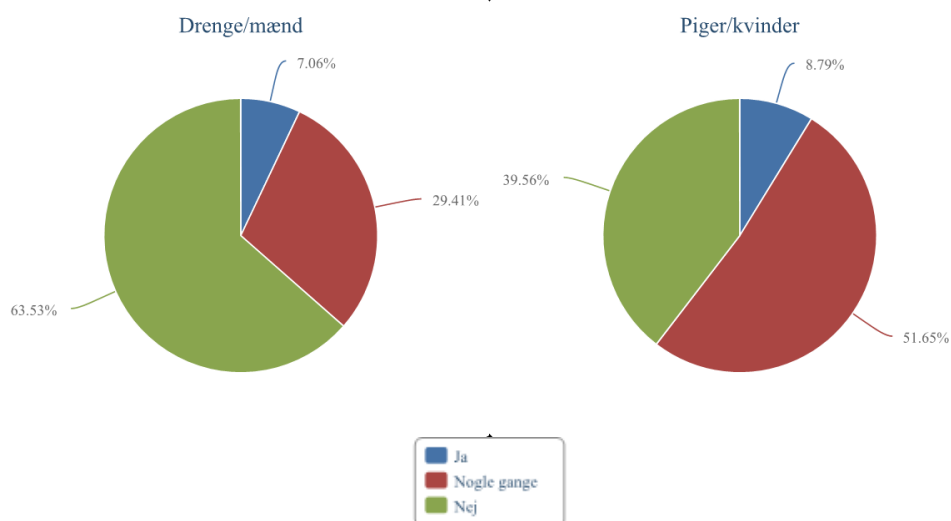
Valgmuligheder	Dreng/mand	Pige/kvinde
Ja	8,24 %	15,38 %
Nogle gange	43,53 %	50,55 %
Nej	48,24 %	34,07 %



Har du det tit for koldt i klassen?

Valgmuligheder	Dreng/mand	Pige/kvinde
Ja	6	8
Nogle gange	25	47
Nej	54	36
Antal deltagere, der har besvaret dette spørgsmål	85	91

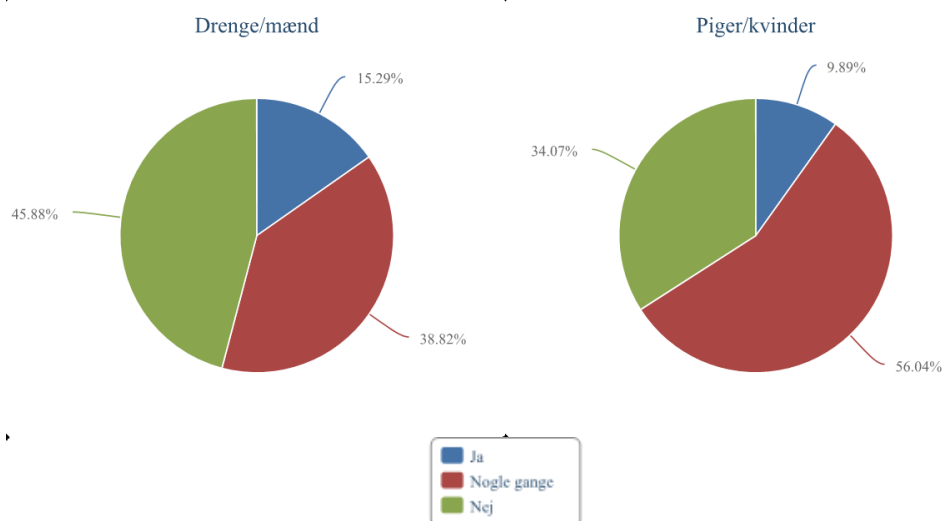
Valgmuligheder	Dreng/mand	Pige/kvinde
Ja	7,06 %	8,79 %
Nogle gange	29,41 %	51,65 %
Nej	63,53 %	39,56 %



Har du det tit for varmt i klassen?

Valgmuligheder	Dreng/mand	Pige/kvinde
Ja	13	9
Nogle gange	33	51
Nej	39	31
Antal deltagere, der har besvaret dette spørgsmål	85	91

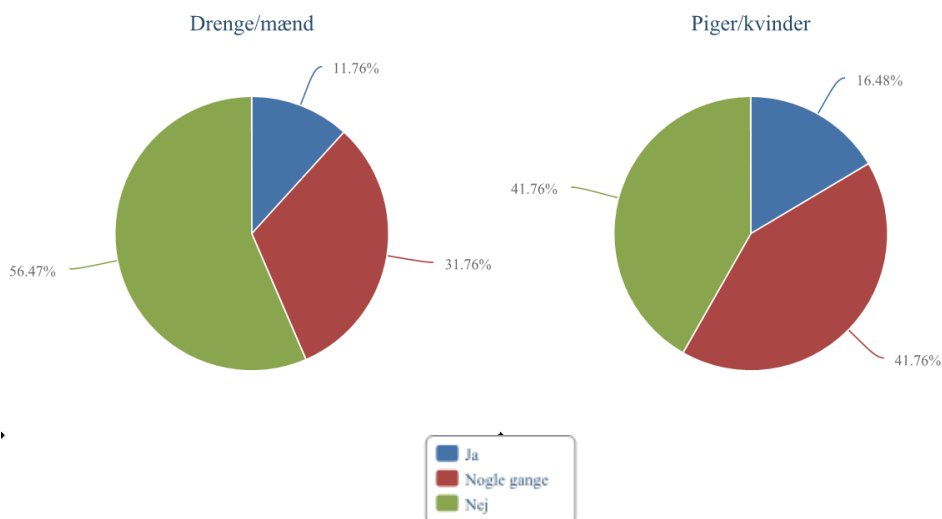
Valgmuligheder	Dreng/mand	Pige/kvinde
Ja	15,29 %	9,89 %
Nogle gange	38,82 %	56,04 %
Nej	45,88 %	34,07 %



Har du tit hovedpine i skolen?

Valgmuligheder	Dreng/mand	Pige/kvinde
Ja	10	15
Nogle gange	27	38
Nej	48	38
Antal deltagere, der har besvaret dette spørgsmål	85	91

Valgmuligheder	Dreng/mand	Pige/kvinde
Ja	11,76 %	16,48 %
Nogle gange	31,76 %	41,76 %
Nej	56,47 %	41,76 %

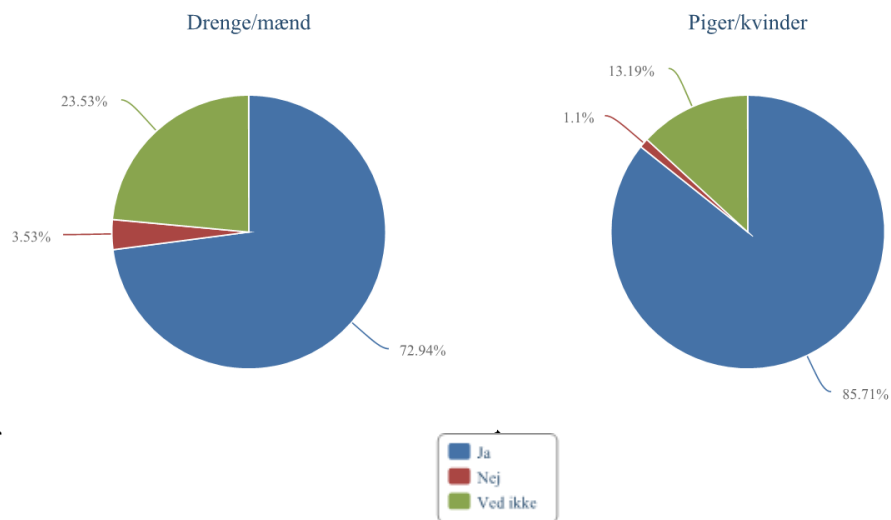


Psykiske: Drillierier

Føler du at dine lærere vil hjælpe dig, hvis du bliver drillet?

Valgmuligheder	Dreng/mand	Pige/kvinde
Ja	62	78
Nej	3	1
Ved ikke	20	12
Antal deltagere, der har besvaret dette spørgsmål	85	91

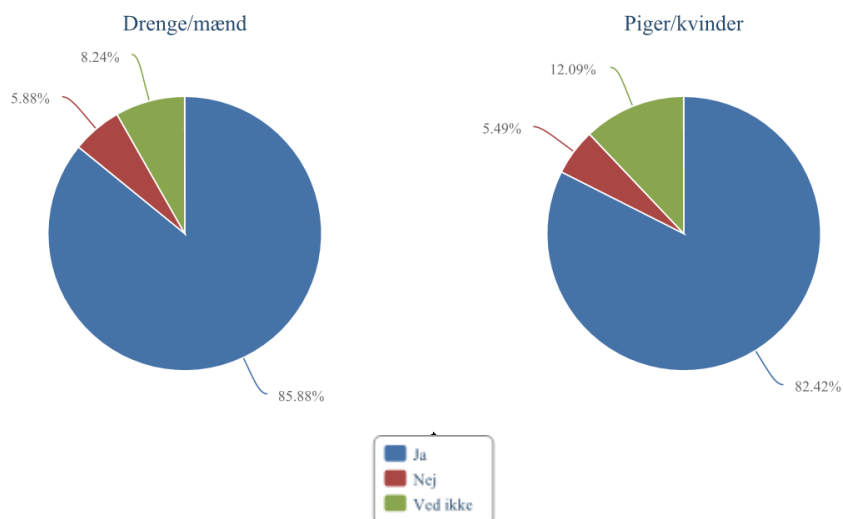
Valgmuligheder	Dreng/mand	Pige/kvinde
Ja	72,94 %	85,71 %
Nej	3,53 %	1,10 %
Ved ikke	23,53 %	13,19 %



Har din klasse regler for, hvordan I skal være over for hinanden?

Valgmuligheder	Dreng/mand	Pige/kvinde
Ja	73	75
Nej	5	5
Ved ikke	7	11
Antal deltagere, der har besvaret dette spørgsmål	85	91

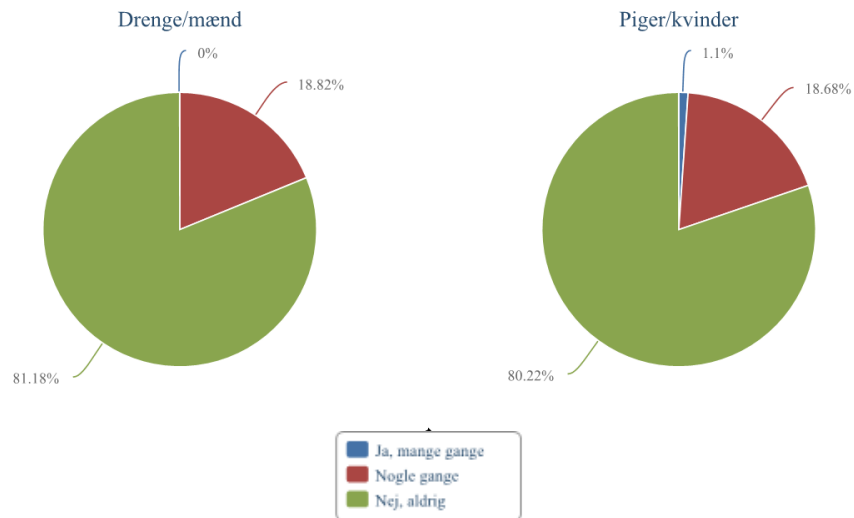
Valgmuligheder	Dreng/mand	Pige/kvinde
Ja	85,88 %	82,42 %
Nej	5,88 %	5,49 %
Ved ikke	8,24 %	12,09 %



Bliver du tit drillet på skolen, så du bliver ked af det?

Valgmuligheder	Dreng/mand	Pige/kvinde
Ja, mange gange	0	1
Nogle gange	16	17
Nej, aldrig	69	73
Antal deltagere, der har besvaret dette spørgsmål	85	91

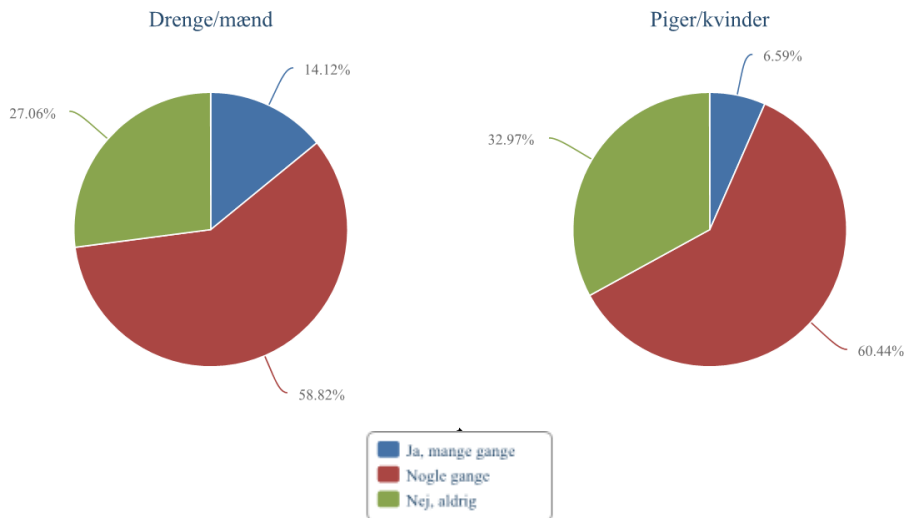
Valgmuligheder	Dreng/mand	Pige/kvinde
Ja, mange gange	0,00 %	1,10 %
Nogle gange	18,82 %	18,68 %
Nej, aldrig	81,18 %	80,22 %



Har du på skolen set andre blive drillet, så de er blevet kede af det?

Valgmuligheder	Dreng/mand	Pige/kvinde
Ja, mange gange	12	6
Nogle gange	50	55
Nej, aldrig	23	30
Antal deltagere, der har besvaret dette spørgsmål	85	91

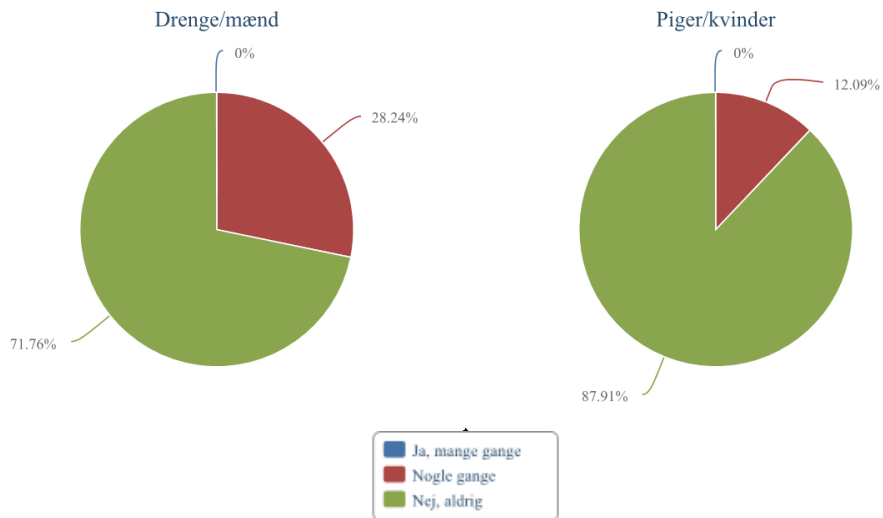
Valgmuligheder	Dreng/mand	Pige/kvinde
Ja, mange gange	14,12 %	6,59 %
Nogle gange	58,82 %	60,44 %
Nej, aldrig	27,06 %	32,97 %



Har du været med til at drille andre på din skole, så de er blevet kede af det?

Valgmuligheder	Dreng/mand	Pige/kvinde
Ja, mange gange	0	0
Nogle gange	24	11
Nej, aldrig	61	80
Antal deltagere, der har besvaret dette spørgsmål	85	91

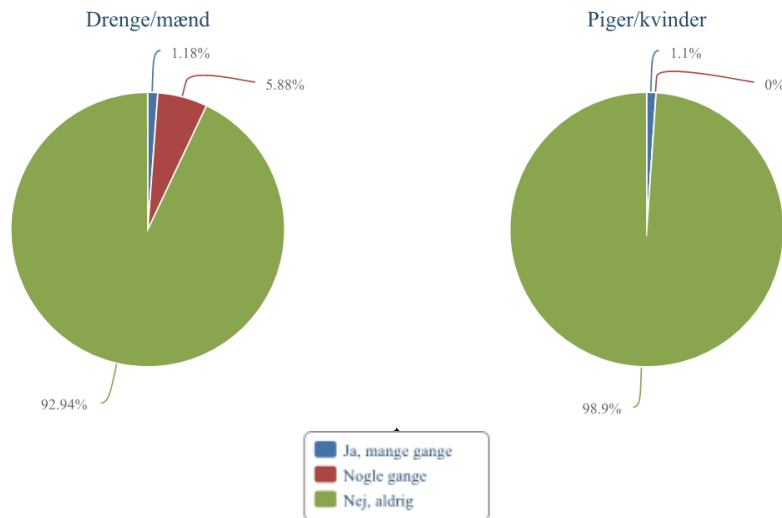
Valgmuligheder	Dreng/mand	Pige/kvinde
Ja, mange gange	0,00 %	0,00 %
Nogle gange	28,24 %	12,09 %
Nej, aldrig	71,76 %	87,91 %



Har du oplevet at dine lærere har drillet dig, så du er blevet ked af det?

Valgmuligheder	Dreng/mand	Pige/kvinde
Ja, mange gange	1	1
Nogle gange	5	0
Nej, aldrig	79	90
Antal deltagere, der har besvaret dette spørgsmål	85	91

Valgmuligheder	Dreng/mand	Pige/kvinde
Ja, mange gange	1,18 %	1,10 %
Nogle gange	5,88 %	0,00 %
Nej, aldrig	92,94 %	98,90 %



Er der nogen i din klasse der tit bliver drillet, så de bliver kede af det?

Valgmuligheder	Dreng/mand	Pige/kvinde
Altid	0	0
Tit	2	3
En gang imellem	23	22
Ikke særlig tit	33	36
Aldrig	27	28
Antal deltagere, der har besvaret dette spørgsmål	85	89
Samlet antal deltagere, der har fået stillet dette spørgsmål	85	91

Valgmuligheder	Dreng/mand	Pige/kvinde
Altid	0,00 %	0,00 %
Tit	2,35 %	3,37 %
En gang imellem	27,06 %	24,72 %
Ikke særlig tit	38,82 %	40,45 %
Aldrig	31,76 %	31,46 %

